

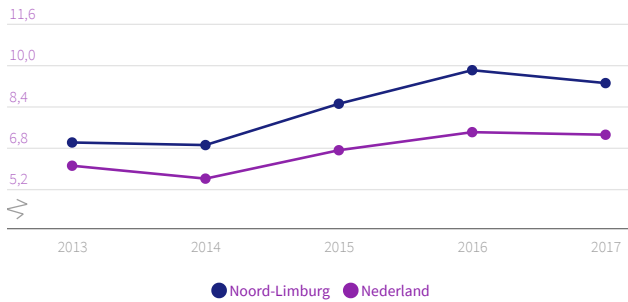


Mobiliteit

Hoe zorgen we vandaag de dag voor een veilig, betrouwbaar en duurzaam mobiliteitssysteem? En wat is er voor nodig om dit in de toekomst in stand te houden en zelfs te verbeteren? Veiligheid, bereikbaarheid, slimme oplossingen en duurzaamheid spelen hierin een belangrijke rol en zijn daarom terug te vinden in het dashboard.

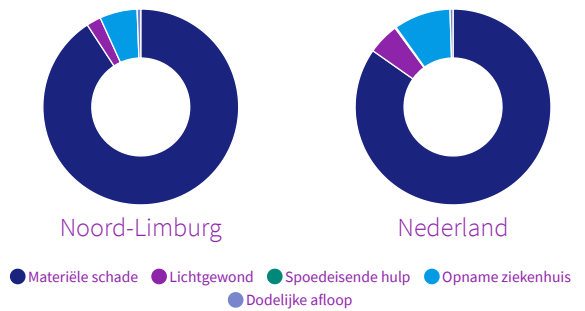
Veiligheid

Verkeersongevallen per 1.000 inwoners



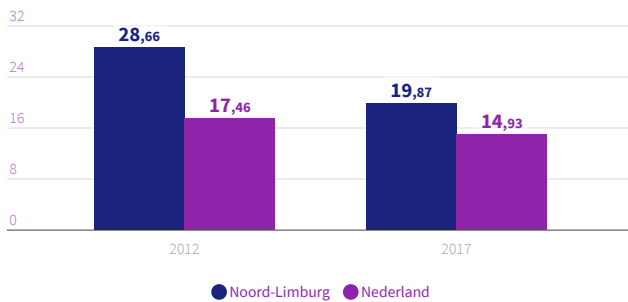
SWOV | 2013 - 2017

Geregistreerde verkeersongevallen naar zwaarte



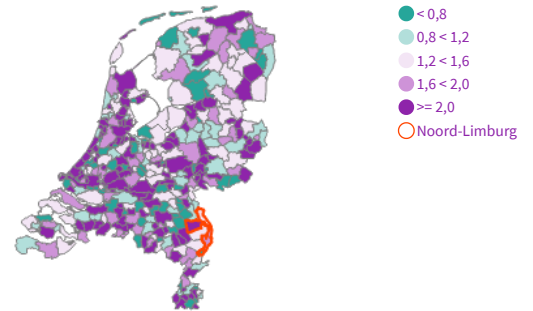
SWOV | 2017

Verkeersdoden (5-jaars cumulatief) per 100.000 inwoners



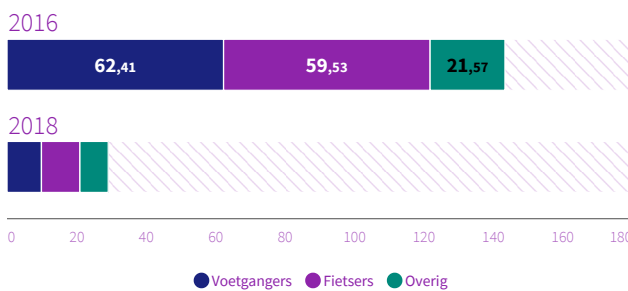
SWOV | 2012 - 2017

Verkeersdoden (5-jaars cumulatief) per 100 km weglengte



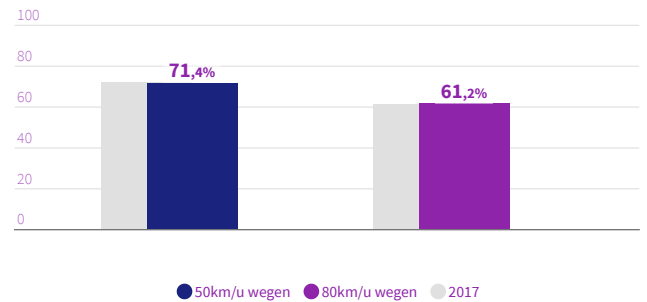
SWOV | 2017

Meldingen verkeersveiligheid per 100.000 inwoners



VNL | Noord-Limburg

50 en 80 km wegen zonder gesloten fietspaden (2019)

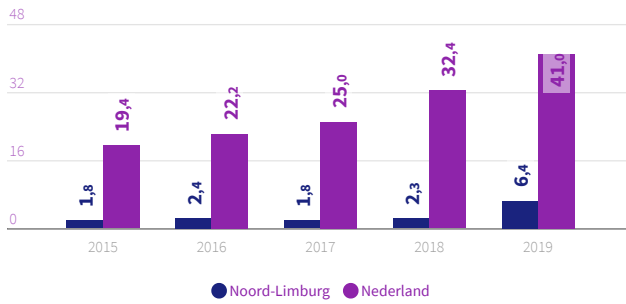


VNL |

Duurzaamheid

Deelauto's

per 100.000 inwoners



CROW | 2015 - 2019

CO2-uitstoot autoverkeer

ton per 1.000 inwoners

31.200

Noord-Limburg

7.400

Nederland

RWS | 2014

(Semi)publieke e-laadpunten

per 1.000 inwoners

Elektrische personenauto's

(per 1.000 inwoners)

3,2

Noord-Limburg

8,4

Nederland



Klimaatmonitor-RWS | 2019

Klimaatmonitor-RWS | 2019

Bereikbaarheid

Afstand tot treinstation

3,1 km

Noord-Limburg

4,9 km

Nederland

CBS | 2018

Afstand tot hoofdverkeersader

1,5 km

Noord-Limburg

1,8 km

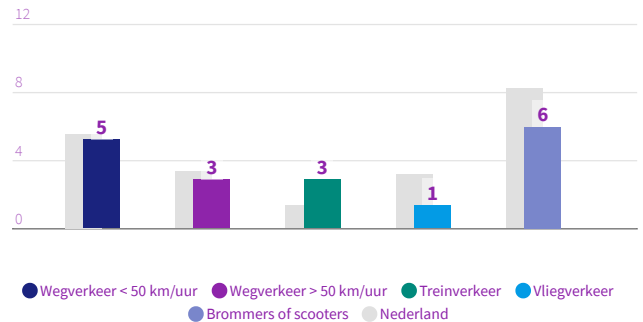
Nederland

CBS | 2017

Kwaliteit van leven

Ernstige geluidhinder door verkeer

Noord-Limburg, % bevolking 19 jaar en ouder



RIVM | 2016

Benchmark Openbaar Laden

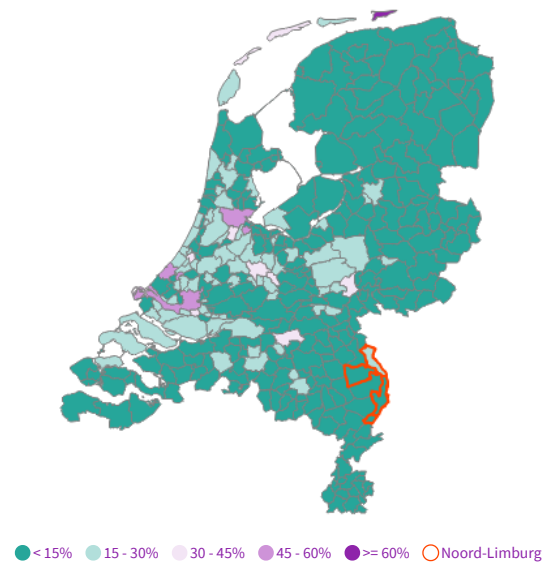
Dekkingsgraad laadbehoefte 2020

%

Overmorgen | 2020

Dekkingsgraad laadbehoefte 2025

%



Overmorgen | 2025

Gerelateerde thema's

> Thema Duurzame leefomgeving